

Le, effondrement se trouve partout

Il faut savoir dans le ballon en 1 seul coup

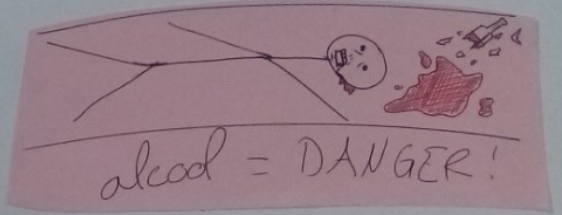
les effets en fonction du taux d'alcool dans le sang

2 G/L	PERTE TOTALE D'ÉQUILIBRE	RISQUE DE COMA ETHYLIQUE
1 G/L	FORTE BAISSSE DES CAPACITÉS VISUELLES ET SPATIALES	BEAUCOUP MOINS DE RÉACTIVITÉ
		DIFFICULTÉ À PARLER ET RESTER DROIT

l'alcool est une drogue

Taux légal jeune Conducteur = 0,2 G/L

Après 3 ans de permis de conduire < 0,50 G/L







Plus tu bois, moins tu penses à toi!

1 verre = 1h30 pour que le corps l'élimine.

Binge drinking Jeu d'alcool DANGER!

Donc c'est celui qui combat c'est celui qui ne boit pas

Quelle que soit la boisson alcoolisée, un verre représente la même quantité d'alcool, soit 10g d'alcool pur!

 =
  =
  =
 

1 verre d'alcool fort (3cl): 40° = (10cl): 12° = (7cl): 18° = (25cl): 5°