

Un jeune conducteur ne doit pas boire de verre.




2 G/L Perte totale de l'équilibre ⚠ Risque de coma Éthylque ☺

1 G/L Beaucoup moins de réactivité ⚠ Beaucoup moins de réactivité

0,5 G/L Perte visuel de 15% ⚠ Baisse de la capacité auditive

0,3 G/L Difficulté à juger les distances ⚠ Baisse de la vigilance.



Des solutions ?



de faire un check-up

Prendre un SAM


avant de CONDUIT



1 dose = 0,25 g/L d'alcool

avant / après

Si tu bois trop tu tomberas sur le capot.





1 dose disparaît en 1h30



Si tu

Le Binge drinking est un jeu d'alcool ou quand on pend on bois (Tu pends tu bois)!!!!

Quelle que soit la boisson alcoolisée, un verre représente: La même quantité d'alcool soit 10g d'alcool pur!



L'alcool est une Drogue addictive



(3cl) 40° = (10cl) 12° = (25cl) 5°



Seul le temps fait diminuer le taux d'alcool dans le sang

