


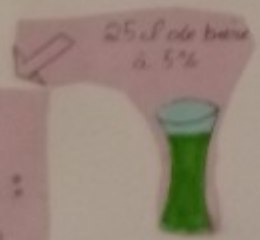
~ L'Alcool ~
DESHINIBÉ,
 tu deviens un DANGER!

SAM: Sans accident mortel pour le samedi soir pour éviter d'appeler le SAMU: Appelons SAM 

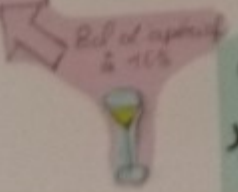

EFFETS DE L'ALCOOL SUR LA CONDUITE

• L'alcool est une drogue.


• Quantité d'alcool: chaque dose = 10,25 g d'alcool/L de sang

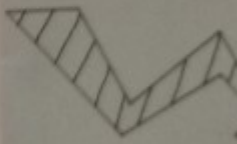


Dose de bar
 C'est PAREIL:
 10 g d'alcool pur dans chaque verre




• L'organisme élimine $\approx 0,15$ g/L d'alcool par heure soit 1 h 30 pour 1 verre.

RISQUE DE COMA ETHYLIQUE
 2g/L

BEAUCOUP MOINS DE REACTIVITE
 1g/L

PERTE VISUELLE DE 15%
 0,5g/L

BAISSE DE VIGILANCE
 0,3g/L