

Limite autorisée

A


0,2g/L de sang
=
Zéro verre

Sanctions



- ✓ retrait de 6 p
- ✓ amende 135€

Invalidation du permis




1^{ère} année: perte de tous les points + obligation de repasser code + conduite




de binge drinking consiste à boire un maximum d'alcool en un minimum de temps de but étant d'être saoul le plus rapidement possible.



Ca peut causer: 

- des pertes de mémoire
- des Comas éthyliques



Conducteur confirmé = 0,5g/l de sang

l'alcool

Il suffit d'une fois, et ça s'arrête là!

des effets de l'alcool sur la conduite sont que l'on voit du flou, et que nos temps de réaction sont plus lents



Il faut 1h30 pour éliminer 1 dose d'alcool.

Doses de bar
C'est pareil:
10g d'alcool pur dans chaque verre

25cl de bière à 5%



10cl de vin à 12,5%



3cl de whisky à 40%



8cl d'apéritif



4°