



BOIRE ET CONDUIRE



PEUT NUIRE



Les conséquences:


1 verre = - difficulté à juger les distances
- baisse visuelle
- baisse de la vigilance et du temps de réactions.
- prise de risque

4 verres = - Perte visuelle
- Baisse du temps de réactions
- Difficulté à parler et rester droit.


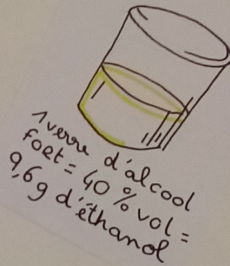
Binge Drinking (6 verres) = - Perte d'équilibre
- Coma éthylique

Boire beaucoup, en peu de temps!

28% des accidents sont dus à l'alcool
1000 morts par an



L'alcool est une DROGUE. Consommez-le avec modération!



Les doses à respecter

1 dose = 10g d'alcool pur = 0,25g/L de sang

0,5g/L de sang (2 verres) **MAXIMUM**

Jeunes conducteurs: 0,2g/L de sang = moins d'un verre donc pas d'alcool

Les verres de différents alcools ont la même dose d'alcool mais pas la même quantité.